



# Seguro de Automóvil **Introducción para Jóvenes**



## Guía del Instructor

# Seguro de Automóvil: Una Introducción para Jóvenes

---

### Descripción del curso:

Para convertirse en adulto es esencial ser independiente y poder tomar decisiones propias. La mayoría de los jóvenes esperan ansiosamente el momento de obtener su licencia de conducir. Los últimos años de escuela secundaria son importantes para discutir la responsabilidad que viene con la independencia adicional de vivir solo. Esta lección presenta una evaluación realista de la situación financiera de los jóvenes que están deseosos de hacer la transición hacia una nueva etapa en sus vidas y no tengan el conocimiento necesario para comenzar. Si usted espera ofrecer la misma información a los padres, jóvenes adultos y a personas recién llegadas a los Estados Unidos, refiérase a la *Introducción al Seguro de Automóvil para Adultos*.

El propósito de este módulo es presentar a los adolescentes al concepto básico de seguros de automóviles. También ofrecemos una descripción breve de los diferentes productos de seguros. Sin embargo, el enfoque principal de este módulo es el seguro de automóvil, que es el asunto más importante para cualquier persona que se esté preparando para comenzar a conducir.

### Metas generales:

Los participantes en el taller podrán entender la razón por la cual el seguro es necesario, qué clases de productos de seguros existen y cómo funcionan los planes básicos de seguros.

El seguro de automóvil será cubierto en detalle y los participantes entenderán la función del seguro de automóvil, lo que este tipo de seguro cubre y cómo obtener una póliza.

**Nota Importante:** La información contenida en este programa de estudios se ofrece exclusivamente con fines educativos. Las coberturas, los términos y las definiciones de seguros se ofrecen únicamente a manera de información. La aplicabilidad de éstos puede variar de un estado a otro. La información proporcionada por Nationwide Mutual Insurance Company de ningún modo reemplaza ni altera las definiciones o la información contenidas en las pólizas de seguro individuales. Para información sobre el contrato de seguro vigente y las coberturas de Nationwide, comuníquese con un representante de seguros autorizado de Nationwide.

## Introducción a las Actividades del Taller:

Actividades	Duración	Objetivo
<b>1: Hablando sobre el seguro</b>	10 minutos	<ul style="list-style-type: none"> <li>Animar a los estudiantes a compartir sus conocimientos y percepciones sobre los seguros. Permite al Instructor hacer una evaluación inicial del conocimiento que tienen los participantes sobre los diferentes productos de seguros.</li> </ul>
<b>2: El juego de situaciones</b>	20 minutos	<ul style="list-style-type: none"> <li>Ver un ejemplo de la vida real sobre cómo el seguro de automóvil protege a los conductores contra riesgos económicos extremos.</li> </ul>
<b>3: Puntos básicos del seguro de automóvil</b>	10 minutos	<ul style="list-style-type: none"> <li>Entender el vocabulario y los conceptos básicos de seguros al igual que los motivos para tener seguro de automóvil.</li> </ul>
<b>4: ¿Qué haría usted? Teatro improvisado de seguro</b>	20 minutos	<ul style="list-style-type: none"> <li>Los estudiantes participan en escenas de dramatización para aprender temas y asuntos básicos relacionados con el seguro de automóvil.</li> </ul>
<b>5: Practique la obtención de una póliza</b>	15 minutos	<ul style="list-style-type: none"> <li>Los estudiantes pueden practicar obtener una cotización a través del Internet para así tener una idea del costo esperado.</li> </ul> <p><b>Un profesional en el campo de los seguros puede ser invitado. Para ofrecer información adicional.</b></p>

## Actividad 1: Hablando sobre el Seguro

**Duración:** 20 minutos

**Propósito:** Animar a los estudiantes a compartir sus conocimientos y percepciones sobre los seguros. Permite al instructor hacer una evaluación inicial del conocimiento que tienen los participantes sobre los diferentes productos de seguros.

**Materiales necesarios:** Rotafolio y marcadores.

### Introducción:

El seguro puede parecer un tema complicado y uno sobre el que sólo los adultos reflexionan. Sin embargo, la mayoría de las personas jóvenes están familiarizadas con algunos de los conceptos y productos básicos. Esta discusión está diseñada para saber cuánto usted conoce sobre los seguros y las opiniones que pueda tener sobre los mismos. El propósito de la discusión no es hacerles un examen. También hablaremos sobre algunos de los tipos básicos de seguros y de la forma en que funcionan.

### Notas al Instructor:

Empieza por compare presentaciones. Escriba su nombre sobre el pizarrón o rotafolio y información relevante a su persona. Explique el propósito del taller y pida a los participantes que se presenten y que también compartan información que pueda ser relevante. Aparte de sus nombres a cada estudiante según esté sentado en el salón, para así poder dirigirse a ellos por su nombre durante el transcurso del módulo.

Estas son algunas de las preguntas que podrían servir como “rompe hielo”:

1. Nombre
2. Edad/Grado
3. Si tienen licencia de conducir
4. El automóvil de sus sueños
5. La razón por la cual ellos están participando en el taller de hoy y qué esperan aprender.

Continúe facilitando una discusión informal sobre los tipos de seguros. Es posible que desee otorgar premios o repartir “dinero en efectivo” (dinero usado en el próximo juego) a los participantes que contribuyan más a la clase o que acierten las respuestas. Estos son algunos de los posibles temas a discutir:

### 1. ¿Qué es el seguro? ¿Cuál es su función? ¿Por qué alguien compra un seguro?

*Algunos puntos que deben ser destacados son:* El seguro es una forma de proteger sus pertenencias de valor en caso de que resultasen dañadas o destruidas. Con una “póliza de seguro”, usted y muchos otros, paga a la compañía de seguro una pequeña cantidad mensual llamada una *prima*. A cambio de esto la *compañía de seguros* se compromete a reparar o reemplazar su propiedad o la de otra persona si usted es culpable de un accidente automovilístico. Con el seguro de vida, *el*

*beneficiario* puede recibir una cantidad en efectivo si el *dueño de la póliza* fallece. Muchas pólizas de seguro cubren gastos médicos o gastos legales. Es una buena idea comprar protección de seguro para algo que sea difícil de reemplazar, desde el punto de vista económico, si resultara dañado, destruido, perdido, o robado. El seguro no puede devolverle su artículo de valor, pero le ayuda a recuperarse de una crisis. En el caso del seguro de vida, éste puede ayudar a los sobrevivientes a recuperarse de la pérdida del apoyo financiero de un miembro de la familia.

**2. Mencione algunas cosas que las personas protegen con seguros. ¿Cuáles son los tipos de productos de seguro en el mercado? Aparte de la propiedad, ¿qué más puede usted asegurar? Mencione algunos de los riesgos que no son cubiertos por seguros.**

Automóviles (seguro de automóvil), su casa (seguro de propietario de vivienda/inquilinos/condominio), negocios, joyas, casa (seguro de propietario de vivienda/inquilinos/condominio). Algunas cosas que usted puede asegurar que no son considerada como propiedad es su vida (seguro de vida), su salud (seguro médico). Además, otras menos comunes son: partes del cuerpo (los dedos de un pianista, las piernas de una modelo), seguro para viajeros y seguro para mascotas. Riesgos que no son cubiertos por el seguro: cuando uno recibe una multa por exceso de velocidad; la pérdida de dinero en la bolsa de valores, la pérdida de su empleo.

**3. ¿Qué le puede ocurrir a su casa o su automóvil con las cuales puede ayudarle el seguro? ¿Cuándo se debe considerar comprar un seguro? ¿Qué ocurre en su estado cuando alguien es sorprendido conduciendo sin seguro de automóvil?**

Automóvil: Accidente automovilístico, auto robado, vandalizado o forzado. Casa: inundaciones, incendios, huracanes, daños a sus muebles a causa del agua, robo, si alguien resulta lesionado en su casa. Si usted está pensando en conducir, tiene que tener seguro de automóvil: ¡es la ley! Si usted piensa que existe el riesgo de que cualquiera de estas cosas le pudiera ocurrir y usted sabe que no podría pagar la reparación o reemplazo de su propiedad, o si conoce a alguien que dependa de su apoyo financiero, definitivamente debe considerar la obtención de un seguro.

**4. ¿Cuáles podrían ser algunas de las razones por las cuales algunas personas no tengan seguro? ¿Qué podría ocurrirles a estas personas?**

Existen muchas razones. Por ejemplo, puede ser muy costoso, es complicado, no tiene los suficientes conocimientos sobre el mismo, no puede obtenerlo por asuntos de inmigración. Alguien que no tiene seguro podría encarar un sinnúmero de problemas: problemas legales en el caso de un accidente automovilístico, multas de tránsito, problemas financieros, problemas de salud, etc.

Concluya explicando que este taller ayudará a los estudiantes a entender los seguros y las formas de ahorrar dinero en la compra de un seguro. Indique que esperamos que ellos compartan lo que aprendan con sus familias.

## Actividad 2: El Juego de Situaciones — ¿Por qué necesito seguro?

**Duración:** 20 minutos

**Propósito:** Ver el mundo de un conductor, con y sin seguro.

**Materiales necesarios:** Dinero falso (\$15,000), 2 tarjetas de crédito falsas (escriba “límite \$10,000, 15% de interés mensual” en cada tarjeta); *Tarjetas de Situaciones* (se encuentran al final de esta guía) cortadas y colocadas en grupos de acuerdo a la categoría; formulario del presupuesto (que podrá encontrar al final de la guía); un cuaderno grande en un atril y marcadores.

### Introducción:

Muchas personas jóvenes se sienten frustradas con el costo del seguro de automóvil, el cual puede alcanzar unos cuantos miles de dólares al año. Si usted trabaja solamente medio tiempo y tiene que cubrir otros gastos, esto puede reducir significativamente la cantidad de dinero en efectivo del que usted dispone. Es posible que usted se pregunte, “¿realmente necesito hacer este gasto?” En este juego, vamos a ver lo que les ocurre a las personas que tienen seguro de automóvil y a las que no lo tienen.

### Notas al Instructor

Este ejercicio debe ser utilizado para “romper el hielo”. Existen otras opciones para el siguiente juego. Con la diapositiva 9 (*¿Por qué necesito seguro?* en la pantalla, facilite El Juego de situaciones.

Las tarjetas del juego están localizadas en la sección de folletos siguiendo ésta guía del instructor. Corte las tarjetas y colóquelas en grupos por categoría. Usted debe haber creado tres grupos de tarjetas para cada categoría: “Usted”, “el Otro Conductor” y “Misceláneo”.

## Llevando a cabo el juego

**Paso 1:** Divida la clase en dos equipos. Nombre a un equipo *Los Asegurados* y al otro *Los No Asegurados*. Pida a cada equipo que seleccione un Contador que estará a cargo del dinero y de calcular dónde está cada equipo, en un momento dado, con relación al presupuesto.

**Paso 2:** Distribuya \$5,000 en dinero falso a cada equipo. Distribuya las tarjetas de crédito falsas. Explique las reglas:

- A)** Cada equipo comienza con \$5,000. Cada equipo puede cargar hasta \$2,000 a la tarjeta de crédito, pero se cobrará un 15% de interés cada mes sobre la deuda total de las tarjetas de crédito.
- B)** Cada equipo puede elegir utilizar su dinero como quiera, incluyendo la cancelación de la deuda de tarjetas de crédito o préstamos.
- C)** El instructor lleva cuenta del tiempo. Cada 5 minutos se considera que ha pasado un mes.

- D)** A medida que transcurre cada mes, el instructor hará lo siguiente:
- a)** Distribuir cheques de pago (\$600 — el instructor puede pagar esta cantidad dos meses al mes si así lo desea)
  - b)** Cobrar la renta (\$500)
  - c)** Cobrar la prima de seguro (\$300) del equipo *Los Asegurados*.
  - d)** Cobrar el interés de las tarjetas de crédito o préstamo personal

- Paso 3:** Comience el juego asumiendo que estamos a primero de mes. Distribuya el pago, cobre la renta y cobre las primas del equipo *Los Asegurados*. Muestre a los Contables cómo llevar cuenta de todo en un formulario de presupuesto.
- Paso 4:** Cada equipo toma un turno sacando una tarjeta de cada grupo: *Usted, el Otro Conductor y Misceláneo*. Cada grupo debe leer las tarjetas en voz alta y describir el accidente. Los Contadores deben informar sobre el costo total del accidente. El Instructor debe anotar la información en el cuaderno grande.
- Paso 5:** Después de su turno, el equipo puede tomar tiempo para discutir y decidir cómo piensan pagar el costo de un accidente. El equipo *Los Asegurados* tiene que pagar solamente el deducible de \$500. El instructor puede tomar la decisión de subir el deducible después de cada accidente. Para continuar el juego, el Instructor puede permitir a los equipos que tomen préstamos personales para pagar accidentes mayores, pero los equipos deben pagar una alta tasa de interés cada mes. Continúe el juego hasta que todas las tarjetas se hayan terminado.
- Paso 6:** Pida a los Contadores que añadan el costo de cada accidente e informen a la clase. Recuerde incluir los \$400 por accidente por la multa que recibió por no tener seguro.
- Paso 7:** Termine el juego pidiendo a cada equipo que haga un informe oral sobre su presupuesto. El juego termina cuando se acaba el tiempo o si uno de los equipos va a la quiebra. Si ninguno de los equipos va a la quiebra, cada uno debe calcular sus bienes y restarle sus deudas para determinar quien está en la mejor situación financiera.
- Paso 8:** Recuerde a los participantes que este juego se asemeja bastante a la vida real. Pídeles que levanten la mano para indicar si pueden sacar dinero de su bolsillo para pagar los daños y las multas en caso de que algo como esto les ocurriera hoy.
- Paso 9:** Discuta cuáles situaciones representaron “riesgo” y por qué. ¿Qué importancia tuvo el seguro en el resultado obtenido? Pregunte a los participantes cuántos están de acuerdo en que el seguro es algo indispensable.



**El Instructor puede seleccionar una de las siguientes opciones, o una combinación de ellas para jugar, dependiendo de la audiencia.**

**OPCIÓN A)** En vez de designar los equipos como asegurados y no-asegurados desde el comienzo, permita a ambos equipos la opción de comprar seguro mientras juegan. Recuerde que los equipos no pueden optar por comprar seguro para evitar el pago de los daños en un accidente que haya ocurrido previamente; ellos tienen que decidir comprarlo por adelantado antes de que pueda ser utilizado. Dependiendo del número de accidentes o multas (por no tener seguro) que el equipo haya recibido, el Instructor puede establecer una prima apropiada.

**OPCIÓN B)** Ofrezca a los estudiantes la opción de ganar más dinero para usar en el juego si pueden definir correctamente los siguientes términos: póliza, prima, deducible, seguro, agente de seguros. Usted puede utilizar esta información para comenzar el juego o para cambiar periódicamente el patrón de pruebas verbales. También puede elegir anotar cada palabra en una tarjeta y pedir a los estudiantes que las saquen junto a las otras tarjetas del juego como una oportunidad de reducir el “costo” del accidente. La definición correcta de cada término podrá encontrarse en el Folleto 3: Términos que usted debe saber.

**OPCIÓN C)** Los estudiantes pueden ganar dinero en efectivo adicional si pueden nombrar la parte de la póliza que cubriría cada accidente, tanto para el jugador como para el conductor: por ejemplo, “Responsabilidad Civil”, “Cobertura para conductores no asegurados o con seguro insuficiente”, “Colisión”, “Cobertura completa”. Sugerencia: cada término se puede encontrar en el Folleto 3: Términos que usted debe saber.



### Actividad 3: Entendiendo el seguro de automóvil

**Duración:** 10 minutos

**Propósito:** Entender los conceptos básicos, las opciones y el vocabulario del seguro de automóviles.

**Materiales necesarios:** Proyector o “LCD” para computadora, rotafolio y marcadores o pizarrón.

**Introducción:** Como aprendimos en *El Juego de situaciones*, cualquier persona que conduzca, necesita una póliza de seguro de automóvil. Inicialmente, una persona puede considerar que comprar una póliza de seguro es simplemente un gasto mensual adicional. Sin embargo, es importante reconocer que no tener seguro es un riesgo que usted no puede tomar. ¿Qué situaciones en el juego representaron pérdidas por las que los equipos no podían pagar los gastos de su propio bolsillo?

El seguro de automóvil puede ser un gasto mayor para los adolescentes y jóvenes adultos, especialmente los hombres. Como usted recordará de una lección anterior, las compañías de seguro determinan el costo de la póliza de seguro basándose en el riesgo que representa el cliente. Los conductores jóvenes, sin experiencia, particularmente los hombres jóvenes, tienen más probabilidad de pagar un seguro que puede ser muy costoso: a veces cientos de dólares al mes.

Si usted piensa conducir un automóvil que pertenece a un miembro de la familia, esa persona lo puede añadir a su póliza de seguro. Esto puede reducir el costo considerablemente. El miembro de su familia tendrá que pagar más para añadir a un conductor joven y sin experiencia a la póliza familiar y él o ella podría esperar que usted contribuya al pago del gasto adicional. Si usted piensa comprar o arrendar su propio auto, entonces tendrá que obtener su propia póliza de seguro. Debido a que es su dinero, su automóvil y su salud lo que está en juego, adquirir conocimiento sobre seguros es su responsabilidad.

#### Notas al Instructor:

Esta sección del taller gira en torno a una presentación breve de “Power Point”. Recuerde a los estudiantes que presten atención, ya que conocer esta información les dará una oportunidad de ganar premios después de la presentación. Los siguientes párrafos tienen el número de diapositiva que usted debe mostrar, y a continuación un “guión” a seguir, durante la presentación.

**(DIAPOSITIVAS 1-6):** Cuando hacemos referencia a los seguros, hablamos sobre el riesgo, ya que el negocio de los seguros es el riesgo. La mayoría de nuestras actividades en la vida conllevan algún riesgo y nosotros controlamos el riesgo con las decisiones que tomamos. En el caso del seguro de automóvil, las compañías de seguro se comprometen a cubrir el riesgo relacionado a un tipo de propiedad o evento para un grupo de

*asegurados*. Una *póliza* es su contrato con la compañía de seguro que establece el tipo de *cobertura* que usted ha comprado, el período de tiempo durante el cual está cubierto, y la *prima* que usted debe pagar mensualmente, semi-anual o anualmente. La prima de cada *asegurado* es depositada en una fuente común de fondos administrada por la compañía de seguros. Cuando uno de los “asegurados o propietarios de póliza” del grupo tiene un accidente o si ocurre otro evento que requiera el pago de un reclamo, la compañía de seguros saca el dinero de la fuente común para cubrir el reclamo. Es importante recordar que no todas las pólizas de seguro cubren todos los riesgos. Existen exclusiones y límites importantes en cada contrato. Tenga en mente que usted debe leer su póliza cuidadosamente para determinar si cubre todas sus necesidades.

**(DIAPOSITIVAS 7 y 8):** Al considerar los factores de riesgo del seguro de automóvil, usted puede observar que cada persona en la clase probablemente pagará una cantidad diferente por una póliza de seguro de automóvil. Por ejemplo, en algunos estados, las mujeres o los conductores mayores de 25 años pagan menos por el seguro de automóvil ya que se considera que están menos propensos a tener un accidente. Generalmente, los hombres menores de 25 años pagarán las cantidades más altas de seguro de automóvil ya que este grupo se considera que presenta el mayor riesgo. Los estudiantes con buenas calificaciones escolares a menudo reciben un descuento. Cada multa de tránsito en su expediente puede hacer que su prima sea más costosa. En cuanto a las personas que escogen vehículos de alto desempeño (como el Ferrari), las estadísticas han probado que estas son más propensas a tener accidentes y consecuentemente pagarán más por el seguro. ¿Existe algún factor aquí que le sorprenda?

**(DIAPOSITIVA 9):** Si usted piensa que está listo para conducir, entonces este es el momento de hablar sobre los seguros. En la mayoría de los estados es ilegal conducir sin seguro de automóvil. ¿Quiere alguien describir lo que le ocurriría si fuese sorprendido en este estado conduciendo sin cobertura de seguro?

**(DIAPOSITIVA 10):** Hemos discutido ampliamente el seguro de automóvil ya que son importante para las personas que quieren comenzar a conducir. Aquí mostramos una lista de otros tipos de seguro que son importantes. ¿Cuál de estos ha oído usted antes? ¿Qué hace cada tipo de seguro?

**(DIAPOSITIVA 11):** Quizás usted no ha considerado trabajar en el campo de seguros, pero existen muchas oportunidades si usted considera los seguros como parte de su carrera futura.

**(DIAPOSITIVA 12):** Si piensa buscar una cotización en clase (Actividad 5), puede regresar a esta diapositiva más adelante. Si no, pida a los estudiantes que anoten este sitio del Internet como un buen punto para comenzar la búsqueda de cotizaciones en línea.

#### Notas al Instructor:

Concluya la presentación con un breve exámen verbal. Pida a los participantes que se imaginen que trabajan como agentes de seguros. Las siguientes personas han llamado para hacer una pregunta sobre seguros a un agente. Puede considerar darle premios a los estudiantes por respuestas correctas.

Examine su aptitud para convertirse en agente de seguros contestando las siguientes preguntas:

1. Héctor se gradúa de la secundaria en un mes y está pensando compartir un apartamento por el verano en Manhattan. ¿Qué clase de seguro debe considerar? *(Respuesta: inquilinos. También automóvil, salud y vida.)*
2. Mónica se está mudando de los suburbios a la ciudad. ¿Será probable que aumente su seguro de automóvil? ¿Por qué? *(Respuesta: Sí, ya que existe un riesgo más alto de que su automóvil resulte dañado o robado.)*
3. Bill y María acaban de tener su primer bebé. Bill está considerando hacer algunos cambios mayores a su seguro. ¿Qué tipo de póliza debe actualizar? *(Respuesta: vida. También incapacidad y seguro médico.)*
4. ¿Qué clase de seguro es más probable que le ofrezca su patrón? *(Respuesta: salud. También vida, incapacidad, cuidados prolongados, dental, visión.)*
5. Cuando Esteban regresó de vacaciones encontró que su condominio se había inundado debido a una filtración en una de las tuberías. ¿Qué tipo de póliza de seguro le ayudaría a pagar el daño a sus muebles? *(Respuesta: seguro de dueños de condominios.)*
6. Maya vive en Miami. ¿Qué tipo de seguro adicional es crítico para su casa, apartamento o negocio? *(Respuesta: inundaciones y huracanes.)*
7. Marco tuvo un accidente de automóvil que no fue su culpa. Sin embargo, el otro conductor no tiene seguro. Quién pagará los daños al automóvil de Marco. *(Respuesta: Los seguros de “Conductor no asegurado, daños a la propiedad, o la cobertura de colisión podrían pagar las reparaciones, o la cobertura de colisión podría pagar las reparaciones al automóvil de Marco.)*
8. John recibió dos multas por exceso de velocidad en el último mes. Quiere saber la razón por la cual las tarifas de seguro han aumentado. *(Respuesta: Como John fue sorprendido manejando a alta velocidad, la compañía de seguros puede considerarlo con un riesgo más alto porque esto aumenta la posibilidad de tener un accidente automovilístico. Riesgo más alto = costos más altos.)*
9. Pida a los participantes que den un ejemplo del momento de sus vidas en que considerarían comprar los diferentes productos de seguros.

**Notas al Instructor:**

**Distribuya el paquete de folletos de participantes. Haga un comentario breve sobre cada uno de ellos.**

**Folleto 1: Listo, Prepárese, Conduzca: La lista de verificación** ofrece una guía sobre los pasos que los estudiantes deben considerar cuando se estén preparando para convertirse en conductores. También detalla muchos de los costos asociados con la conducción de un automóvil.

**Folleto 2: Sugerencias para ahorrar dinero en seguro de automóvil** nos dan unas cuantas sugerencias sobre cómo reducir los costos de seguro para conductores jóvenes.

**Folleto 3: Términos que usted debe saber** y recuerde a la clase de mantener este folleto a mano para que puedan referirse a las definiciones cuando encuentren los términos en lecciones futuras. Aquellos estudiantes que usen los términos correctamente en lecciones futuras ganarán puntos o premios. Si tiene una conexión al Internet, podrá visitar el siguiente sitio de la red, el cual contiene un extenso glosario de términos de seguros. Usted puede hacer una demostración de cómo obtener acceso a este sitio para que ellos puedan buscar los términos después que termine el curso. Puede seleccionar en el enlace para ir directamente o mostrar a los participantes cómo encontrar la información comenzando en el sitio de la red de Nationwide.

<http://nwinsurance.nationwide.com/Infocenter/icGlossary.asp?view=default&module=glosary>.

**Folleto 4** contiene una Sopa de Letras de Automóvil que los estudiantes pueden completar en clase individualmente o en equipos, o pueden llevarlos a casa como tarea.

**Folleto 5** es un ejemplo de una póliza de seguro. Los participantes deberán poder identificar cada una de las partes principales de una póliza de seguro y la sección donde se explica cada tipo de póliza.

**Folleto 6: Ejemplo de la página de declaración** detalla exactamente el tipo de cobertura que ha sido seleccionada por un asegurado en particular. Los estudiantes deberán poder identificar:

- El término de la póliza – ¿desde cuándo, y hasta cuándo?
- ¿Qué tipos de cobertura establece la póliza?
- ¿Cuál es el año, marca y modelo de los autos asegurados?
- ¿Cuál es el nombre del agente?
- Los límites bajo cada tipo de cobertura (colisión, lesión corporal, etc.)
- Pida a los estudiantes que identifiquen las coberturas opcionales que no fueron seleccionadas o que no aparecen (*Respuesta: Cobertura por remolque y alquiler*)
- Etc.

**Folleto 7: ¿Qué cubre un seguro de automóvil?**, Resume las partes de una póliza básica de seguro de automóvil. Repase leyendo este folleto con los estudiantes. Los conceptos serán reforzados cuando ellos practiquen la obtención de una cotización a través del Internet.

**Folleto 8: Cuando usted está involucrado en un accidente** explica el procedimiento adecuado a seguir en caso de que el asegurado esté involucrado en un accidente u otro incidente. Los estudiantes deben observar en qué momento entra en juego la compañía de seguros, y como ellos le ayudarán a resolver cualquier daño o pérdida.

## Actividad 4: ¿Qué haría usted? — Teatro Improvisado de Seguros

**Duración:** 20 minutos

**Propósito:** Los estudiantes participan en las escenas de dramatización para aprender los temas y elementos básicos del seguro de automóvil.

**Materiales necesarios:** Silbato o campana

**Introducción:** Por lo general, el seguro implica tomar decisiones adecuadas para usted. Ahora vamos a tomar turnos poniéndonos en el lugar de otras personas y discutiendo los seguros para así evaluar cuánto hemos aprendido hasta ahora.

### Notas al Instructor:

Explique a los estudiantes que este es un ejercicio improvisado. Cada turno requiere dos voluntarios a los cuales se le dará un punto de vista distinto a defender. Después de 2 minutos, los otros participantes, quienes han estado observando, votarán para decidir quien presentó el argumento más efectivo. Puede otorgar premios a la persona que sea elegida como más efectiva durante cada turno. Para comenzar el ejercicio, hable con cada "actor" independientemente para explicarle el punto de vista. O también, usted puede anotar cada punto de vista en una tarjeta de notas y dárselas. Es recomendable que usted sirva como voluntario en el primer turno para demostrar la idea y puede pedirle a otro instructor o al agente de seguros que actúe representando al otro lado. Otorgue a cada actor puntos adicionales por la utilización correcta de terminología de seguros de la hoja de vocabulario. Quizás desee usar una campana para indicar el uso de palabras correctas o hacer una señal al final de cada turno.

### Escenas:

1. Un adolescente y su padre debatiendo sobre quién debería pagar el seguro de automóvil.
2. Un policía y un conductor que acaba de ser detenido por el policía por hablar por un teléfono celular mientras conducía.
3. El cliente le pregunta al agente de seguros la razón por la cual sus tarifas subieron cuando él / ella cambió de un Honda a un Ferrari.
4. Un hermano que acaba de recibir un golpe en el guardafangos del automóvil de su hermana, tiene que darle la noticia a la hermana.
5. Los amigos discuten la mejor forma de ahorrar dinero en seguro de automóvil.

## Actividad 5: Practica de la obtención de una cotización de seguro de automóvil a través del Internet

**Duración:** 15 minutos

**Propósito:**

Demostrar a los participantes cómo obtener cotizaciones a través del Internet, con el propósito de darles una idea del costo de una póliza de seguro. Un profesional invitado del campo de seguros puede ofrecer más información.

**Materiales necesarios:** Conexión al Internet con proyector o salón con computadoras con conexión de Internet, rotafolio y marcadores.

**Introducción:** Imagínese que usted está considerando comprar su primer automóvil y sabe que pronto tendrá que comprar una póliza de seguro de automóvil. Cuando está examinando su presupuesto para decidir si puede hacer el gasto, debe también tener una idea de cuánto le costará la prima de seguros cada mes. El Internet es un gran lugar para buscar cotizaciones de seguro. ¿Qué es una cotización? (Una cotización es una estimado de cuánto pagaría usted por un seguro basado en los muchos factores que observamos en la diapositiva: su edad, experiencia como conductor, tipo de auto e historial de crédito son algunos de estos.) Una vez haya obtenido unas cuantas cotizaciones de diferentes compañías, podrá tomar algunas decisiones. ¿Cuáles son algunas de las decisiones que usted puede tomar? (Escoger la compañía de seguros, escoger el tipo de automóvil, escoger la cantidad de cobertura de seguro).

**Notas al Instructor:**

Los siguientes pasos le permitirán ofrecer una demostración a los participantes.

1. Conecte la computadora al Internet mostrando la pantalla vía un proyector "LCD". Si puede llevar a cabo la clase en un salón con computadoras, los participantes pueden practicar la adquisición de la cotización de seguro individualmente o en grupos. Conéctese al sitio de Internet de Nationwide Insurance en <http://nwinsurance.nationwide.com/nwinsurance/>. Si el sitio de Nationwide no provee cotizaciones en su región, por favor visite uno de los siguientes sitios:  
<http://www.insuremarket.com>  
<http://www.insure.com>  
<http://insweb.com>
2. En el lado izquierdo, indique el estado y el tipo de cotización (automóvil) que está buscando. Después seleccione "Comience una cotización rápida".
3. Pregunte si alguno de los estudiantes quiere ofrecer voluntariamente su información. Si no, utilice la suya. Ingrese el código postal y el condado donde reside el conductor, seguido por el nombre completo y fecha de nacimiento. Usted puede utilizar su propia dirección de correo electrónico.

4. Ingrese la información del automóvil. Usted puede pedir a los estudiantes que imaginen un automóvil que ellos puedan comprar, el automóvil que es más probable que ellos conduzcan, o incluso el automóvil de sus sueños.
5. Una vez que reciba la cotización, usted puede demostrar a los estudiantes la diferencia de primas entre conductores adolescentes y conductores mayores de 25 años de edad; entre hombres y mujeres y entre códigos postales en el área donde reside.
6. Debajo de la información de la prima, usted podrá ver otras opciones. Pida a los estudiantes que se refieran al **Folleto 2: ¿Qué cubre el seguro de automóvil?** cuando estén evaluando cada opción. Explique la relación inversa que existe entre deducibles y prima: un deducible más alto (o más dinero que sale de su bolsillo, en caso de un accidente) significa una prima más baja, y un deducible más bajo significa una prima más alta. Los estudiantes deberán decidir si preferirían pagar un poco menos cada mes para evitar el pago adicional. ¿Qué papel juega el riesgo para el dueño de la póliza?

Explique el concepto de “límites” o el máximo que una compañía de seguros pagaría en caso de un accidente. Por daños a la propiedad, por ejemplo, ¿qué ocurriría si el límite fuera \$25,000, pero usted estuviese involucrado en un accidente donde un Mercedes Benz es declarado pérdida total? ¿Quién pagaría la diferencia? Ajuste las varias opciones y vuelva a calcular la prima para que los estudiantes vean la relación.

Si los estudiantes parecen estar abrumados por el costo, recuérdelos repasar las sugerencias para ahorrar dinero que les fueron distribuidas y reconsiderar el tipo de automóvil. También pídale que recuerden el juego y lo que aprendieron sobre lo que ocurre en un mundo sin seguros.

Si usted no logra completar esta actividad en clase, considere anotar las direcciones en un cuaderno grande para que los participantes las copien y las lleven consigo.

## Conclusión

Concluya preguntando si hay algo más que deseen aclarar. Si no puede contestar las preguntas, ofrezca contestarles vía correo electrónico o también podría proporcionar las respuestas en una sesión futura. Agradezca a los participantes su tiempo y felicítelos por dar un paso tan importante para construir un futuro económico sólido.



































### Game Pieces for *The Scenario Game*

Incidente	Usted	El Otro Conductor	Misceláneo
1	Pérdida total de su vehículo que valía \$6,000. Fue culpa suya	El otro conductor no reporta daños al auto	Un abogado lo está demandando por \$15,000 por causar “daños emocionales”
2	No sufre daños su auto — usted no tuvo la culpa	El auto del otro necesita \$2,500 en reparaciones	Un pasajero resulta herido con un brazo roto — la cuenta médica suma \$5,000
3	Su auto necesita \$4,000 en reparaciones — usted fue el culpable	El otro conductor resulta gravemente lesionado — necesita hospitalización — la cuenta llegará a \$25,000	Un mes después del accidente, usted gasta \$2,000 arreglando la alineación
4	No sufre daños su auto — el accidente fue culpa suya	El otro conductor no tiene seguro	Estaba lloviendo y estaba oscuro
5	Pérdida total de su auto mientras usted no estaba en él	No es conductor — usted golpea una barandilla que es propiedad pública — el condado pide \$5,000 para repararla	Usted todavía está pagando el automóvil — el banco tiene el título — usted debe \$4,500 del préstamo. El valor del auto es \$9,000
6	Usted deja que su hermano tome su auto prestado	El otro conductor no está en el auto. Usted es responsable por daños a la defensa por la cantidad de \$1,500.	Nadie presenció el accidente

**Formulario de Presupuesto para *El Juego de Situaciones***

	<b>SUME</b>	<b>REDUZCA</b>	<b>SALDO</b>
<b>COMIENZO</b>			<b>\$5000</b>
<b>TURNO 1</b>			
<b>TURNO 2</b>			
<b>TURNO 3</b>			
<b>TURNO 4</b>			
<b>TURNO 5</b>			
<b>TURNO 6</b>			
<b>TURNO 7</b>			
<b>TURNO 8</b>			
<b>TURNO 9</b>			
<b>TURNO 10</b>			

**Dinero para *El Juego de Situaciones***

 <p style="text-align: center;"><b>500</b> Banco del Pitorre</p> 	 <p style="text-align: center;"><b>500</b> Banco del Pitorre</p> 
 <p style="text-align: center;"><b>500</b> Banco del Pitorre</p> 	 <p style="text-align: center;"><b>500</b> Banco del Pitorre</p> 
 <p style="text-align: center;"><b>500</b> Banco del Pitorre</p> 	 <p style="text-align: center;"><b>500</b> Banco del Pitorre</p> 
 <p style="text-align: center;"><b>500</b> Banco del Pitorre</p> 	 <p style="text-align: center;"><b>500</b> Banco del Pitorre</p> 
 <p style="text-align: center;"><b>100</b> Banco del Pitorre</p> 	 <p style="text-align: center;"><b>100</b> Banco del Pitorre</p> 
 <p style="text-align: center;"><b>100</b> Banco del Pitorre</p> 	 <p style="text-align: center;"><b>100</b> Banco del Pitorre</p> 
 <p style="text-align: center;"><b>100</b> Banco del Pitorre</p> 	 <p style="text-align: center;"><b>100</b> Banco del Pitorre</p> 
 <p style="text-align: center;"><b>100</b> Banco del Pitorre</p> 	 <p style="text-align: center;"><b>100</b> Banco del Pitorre</p> 



# Seguro de Automóvil Introducción para Jóvenes



**Folletos para los Participantes**

## Seguro de Automóvil

# Folleto 1

---

## Términos de seguro que usted debe conocer

<b>Ajustador de Reclamos</b>	Persona que investiga los reclamos presentados al seguro.
<b>Asegurado/a</b>	La(s) persona(s) asegurados o protegidos por una póliza Persona de seguros.
<b>Asegurador (Underwriter)</b>	Profesional de seguros que evalúa las solicitudes de seguro, determina quién recibirá cobertura, y a qué costo. Esta persona es un experto en la evaluación del riesgo.
<b>Cobertura</b>	Protección que proporciona una póliza de seguro.
<b>Cobertura adicional</b>	Seguro adicional para cubrir artículos no incluidos en una póliza básica. Por ejemplo: Usted es dueño de una pieza de arte muy costosa. Su póliza de seguro básica solamente cubre hasta \$5,000 para el reemplazo de obras de arte. Usted decide pagar una prima adicional para cubrir el resto del valor; llamada flotante.
<b>Cobertura aparte de Colisión</b>	Cobertura que paga los daños a su automóvil no causados por una Colisión (ejemplo: robo, incendio, vandalismo, granizo, inundaciones, tormenta de viento).
<b>Cobertura contra conductores no asegurados o con seguro insuficiente</b>	Paga los gastos de hospital y otros gastos médicos por daños o lesiones a usted y a otros en su automóvil causados por un conductor no asegurado o con seguro insuficiente.
<b>Cobertura de colisión para automóvil</b>	Seguro que paga el daño a su automóvil cuando éste golpea a otro automóvil u objeto.
<b>Cobertura de Responsabilidad Civil (Automóvil)</b>	Paga las pérdidas de terceros causadas por una persona asegurada sin intención o por negligencia.

<b>Cobertura de Responsabilidad (Propietario de Vivienda/Inquilino)</b>	Es seguro de responsabilidad cubre daños a bienes de terceros o lesiones a terceros en forma accidental o por negligencia por parte del asegurado.
<b>Compañía de seguros</b>	Compañía que proporciona la cobertura de seguro y servicios bajo una póliza específica.
<b>Costo de reemplazo</b>	El costo de reponer propiedad dañada o destruida sin deducción por depreciación del valor de la propiedad.
<b>Cotización</b>	Estimado de la compañía de seguros de la prima que usted pagará por una póliza de seguro.
<b>Culpabilidad</b>	Describe a la persona que es responsable legalmente o contribuye a la causa de un accidente o demanda, tal como un accidente automovilístico.
<b>Deducible</b>	Cantidad que el asegurado acepta pagar de su bolsillo en caso de pérdida. La compañía de seguros paga sobre la base de exceso sobre el deducible en ciertas coberturas.
<b>Depreciación</b>	Disminución del valor de propiedad debido al uso y deterioro, edad y otras causas.
<b>Endoso</b>	Enmienda anexa a una póliza de seguro para modificar, restringir o ampliar la cobertura.
<b>Exclusión</b>	Una cláusula en una póliza de seguro que elimina la cobertura de ciertos riesgos, personas, clases de propiedad o zonas.
<b>Límite (de seguro)</b>	Cantidad que una compañía de seguros pagará por una pérdida cubierta. Los límites están especificados en la página de Declaraciones y en los términos de la póliza.
<b>Peligro</b>	Causas de pérdida bajo una póliza de seguro tales como fuego, tormenta de viento, explosión, vandalismo, etc.
<b>Pérdida</b>	Daño o destrucción de algo de valor.
<b>Póliza</b>	Un contrato legal del seguro que establece los derechos y obligaciones tanto del asegurado como de la compañía de seguros.
<b>Prima</b>	Cantidad de dinero que cobra una compañía de seguro a cambio de proporcionar cobertura.
<b>Propietario de póliza</b>	Persona que es dueño/a de una póliza de seguro.

<b>Reclamo</b>	Un informe de pérdida enviada a la compañía de seguro.
<b>Reporte de accidente</b>	Formulario que proporciona una lista de los detalles de un accidente para ser presentado a la compañía de seguros y a la policía.
<b>Riesgo</b>	Probabilidad de pérdida económica.
<b>Seguro</b>	Un sistema para hacer que las pérdidas económicas mayores sean más costeables mediante la agrupación del riesgo de muchos individuos y entidades de negocio y la transferencia de éste a una compañía de seguro u otro grupo mayor a cambio de una prima.
<b>Valor real en efectivo</b>	El valor de su propiedad hoy menos uso y deterioro, edad y depreciación.



## Seguro de Automóvil

# Folleto 2

---

## ¿Qué cubre el seguro de automóvil?

Quizás la razón primordial por la cual usted desea cobertura mediante el seguro de automóvil sea la protección de su propiedad (automóvil, camión, camioneta, etc.). La cobertura de responsabilidad civil de automóvil puede protegerle en caso de que usted cause daños a la propiedad de otro o daños corporales a otra persona sin intención. Algunos de los siguientes tipos de planes pueden ayudarle a proteger sus automóviles y sus pasajeros. Hasta los accidentes menores pueden causarle daños corporales a usted y a los pasajeros de su vehículo.

### (del sitio en el Internet de Nationwide)

#### Daños a su auto

- **Cobertura aparte de colisión:** Paga, menos el deducible, por los daños causados a su vehículo como consecuencia de accidentes que no sean choques. Estos incluyen fuego, robo, o rotura de vidrios.
- **Cobertura de colisión:** Paga los daños a su automóvil, menos el deducible, si usted choca contra otro auto u objeto y por volcadura.
- **Cobertura de remolque y mano de obra:** Paga una cantidad limitada por la mano de obra para reparar su automóvil averiado en el sitio donde se dañó y/o el costo del remolque. Puede cubrir asistencia que obtenga a través de un número especial gratuito de 24 horas para resolver problemas comunes tales como: falta de gasolina, llantas pinchadas, baterías descargadas, y llaves perdidas o encerradas en el auto.

#### Daños y lesiones a otros

- **Cobertura de responsabilidad civil por lesiones corporales:** Paga cuando usted es responsable por daños corporales a otros y, en algunos casos, sus gastos de defensa legal
- **Cobertura de responsabilidad civil por daños a bienes:** Paga reclamos si usted es responsable por daños al automóvil o propiedad de otro.

Lesiones en su automóvil

- **Cobertura de gastos médicos:** Paga ciertos gastos incurridos por usted u otros mientras ocupan su automóvil, independientemente de quién tenga la culpa.
  
- **Cobertura contra conductores no asegurados o con seguro insuficiente:** Paga los gastos de hospital y otros gastos médicos por daños o lesiones sufridos por usted y otros en su automóvil causados por un conductor no asegurad o con seguro insuficiente.
  
- **Protección contra lesiones personales (no- culpabilidad):** Disponible en muchos estados, los requisitos básicos bajo cada ley estatal sobre seguros de “no culpabilidad” están disponibles así como beneficios adicionales.

## Seguro de Automóvil

# Folleto 3

---

## Sugerencias de cómo ahorrar dinero al comprar un seguro de automóvil

- **Agregue su nombre al plan de sus padres** (sí reside con ellos y conduce uno de sus automóviles): Si usted va a conducir un vehículo registrado a nombre de sus padres, pídale que consideren agregarlo a su póliza.
- **¡Estudie!** Muchas compañías ofrecen un descuento por buenas calificaciones. (Un promedio de B o más).
- **Mantenga un historial de conductor limpio.** Cuando usted adquiere su licencia por primera vez, comienza en cero en términos de su historial de conductor. De ahí en adelante, *cada infracción o multa de tráfico – tales como por exceso de velocidad o conducir de manera inapropiada* – pueden aumentar su prima de seguro. Los accidentes en los que usted resulte culpable pueden aumentarla aún más. Si hay *alcohol o drogas involucrados o si usted comete infracciones repetidamente*, puede perder su cobertura o su licencia por completo.
- **Participe en talleres o clases para mejorar su forma de conducir:** Si usted recibe una multa de tránsito o está involucrado en un accidente, algunas cortes de tránsito pueden ofrecerle la opción de participar en un curso de conductor defensivo para mejorar su forma de conducir y eliminar así la multa. Algunas compañías de seguros le ofrecen un descuento por completar el curso. Verifique con su proveedor de seguros.
- **Seleccione un automóvil seguro:** Considere cómo la clase de automóvil que usted conduzca afectará el costo. El seguro de un automóvil deportivo, nuevo y de alto rendimiento es uno de los más costosos ya que las compañías de seguros han determinado que estos son más propensos a estar involucrados en accidentes. El seguro de un auto usado, más seguro, y más conservador puede costar mucho menos. Ciertas características de seguridad como *mecanismo anti-derrapante (“antilock”)*, *bolsas de aire y sistemas de alarma* pueden reducir su prima. Mantenga los costos del seguro en mente cuando vaya a adquirir un automóvil.
- **Compare:** Nosotros le ayudaremos a aprender cómo usar el Internet para obtener el mejor precio de acuerdo a sus necesidades. Usted también puede obtener cotizaciones llamando por teléfono a una compañía de seguros en su área o visitando sus oficinas en persona.

## Seguro de Automóvil

# Folleto 4

---

## Ejemplo de Página de Declaración (Por favor, vea las hojas adjuntas)

**Al estudiar las hojas adjuntas, por favor identifique lo siguiente:**

- Término de la póliza — ¿desde cuándo hasta cuándo?
- ¿Cuál es la cobertura que muestra la póliza?
- ¿Qué automóviles están asegurados?
- ¿Cuál es el año, marca y modelo de los automóviles asegurados?
- ¿Cuál es el nombre del agente?



**NATIONWIDE AUTO POLICY  
DECLARATIONS**

Page 1 of 2

These Declarations are a part of the policy named above and identified by policy number below. They supersede any Declarations issued earlier. Your policy provides the coverages and limits shown in the schedule of coverages. They apply to each Insured vehicle as indicated. Your policy complies with the motorists' financial responsibility laws of your state only for vehicles for which Property Damage and Bodily Injury Liability coverages are provided.

Policy Number: CPP Account Number Policyholder:  
(Named Insured)

Issued:  
AUG 21, 2003

Policy Period From:  
AUG 22, 2003 to FEB 22, 2004 but only if the required premium for this period has been paid and only for six month renewal periods if renewal premiums have been paid as required. This policy is initially effective at (1) the time the application for insurance is completed, or (2) 12:01 a.m. on the first day of the policy period, whichever is later. Each renewal period begins and ends at 12:01 a.m. standard time at the address of the named insured stated herein. This policy cancels at 12:01 a.m. at the address of the named insured stated herein.

23979000008044



**INSURED VEHICLE(S) & SCHEDULE OF COVERAGES**

1. 2002 HOND ODYSSEY	ID #2H	Six Month Premium
<b>Coverages</b>		
COMPREHENSIVE	ACTUAL CASH VALUE LESS \$ 500	\$ 53.00
COLLISION	ACTUAL CASH VALUE LESS \$ 500	\$ 190.70
PROPERTY DAMAGE LIABILITY	\$ 100,000 EACH OCCURRENCE	\$ 100.40
BODILY INJURY LIABILITY	\$ 100,000 EACH PERSON	
	\$ 300,000 EACH OCCURRENCE	\$ 139.60
MEDICAL PAYMENTS	\$ 5,000 EACH PERSON	\$ 11.30
LOSS OF USE BROAD FORM	\$ 20 PER DAY	\$ 21.20
TOWING AND LABOR	\$ 650 PER ACCIDENT	
	\$ 50 EACH DISABLEMENT	\$ 2.90
	TOTAL	\$ 519.10

VEHICLE ENDORSEMENTS 3169

2. 1994 ISUZU RODEO S/	ID #4S	Six Month Premium
<b>Coverages</b>		
COMPREHENSIVE	ACTUAL CASH VALUE LESS \$ 500	\$ 46.80
COLLISION	ACTUAL CASH VALUE LESS \$ 500	\$ 164.10
PROPERTY DAMAGE LIABILITY	\$ 100,000 EACH OCCURRENCE	\$ 120.10
BODILY INJURY LIABILITY	\$ 100,000 EACH PERSON	
	\$ 300,000 EACH OCCURRENCE	\$ 160.00
MEDICAL PAYMENTS	\$ 5,000 EACH PERSON	\$ 15.80
LOSS OF USE BROAD FORM	\$ 20 PER DAY	\$ 21.20
TOWING AND LABOR	\$ 650 PER ACCIDENT	
	\$ 50 EACH DISABLEMENT	\$ 2.90
	TOTAL	\$ 530.90

VEHICLE ENDORSEMENTS 3169

<b>POLICY COVERAGES</b>		Six Month Premium
Coverages	Limits Of Liability	
UNINSURED MOTORISTS		
-BODILY INJURY	\$ 100,000 EACH PERSON	\$ 82.60
	\$ 300,000 EACH OCCURRENCE	
	TOTAL	\$ 82.60

V-0100-A

INSURED DRIVERS:

#	Driver Name	Birth Date	Marital Status	License Number
01				
02				

APPLIED DISCOUNTS:

PASSIVE RESTRAINT    ACCIDENT FREE    MULTI CAR    MULTI LINE

Policy Form & Endorsements: V534 3209

Office Use:

TERR: 171    \$    0.00

Issued By: NATIONWIDE PROPERTY AND CASUALTY INSURANCE COMPANY    Home Office - Columbus, Ohio  
 Countersigned At: CANTON, OHIO    By: ROBERT L SMITH, JR LUT

**IMPORTANT PHONE NUMBERS**

Nationwide 24-Hour Claims Number: 1-800-421-3535

For QUESTIONS About Your Policy, Call Your NATIONWIDE AGENT : DAVID A SIVY  
 614-451-2232

For Hearing Impaired: TTY 1-800-622-2421

Nationwide Regional Office: 330-489-5000

## Seguro de Automóvil

# Folleto 5

---

## Ejemplo de Póliza (Por favor, vea las hojas adjuntas)

**Al estudiar las hojas adjuntas, por favor identifique lo siguiente:**

- ¿Cuál es el año, marca y modelo de cada vehículo cubierto?
- Los límites bajo cada tipo de cobertura (colisión, lesiones corporales, etc.)
- ¿Qué seguro opcional no fue seleccionado o no aparece?